
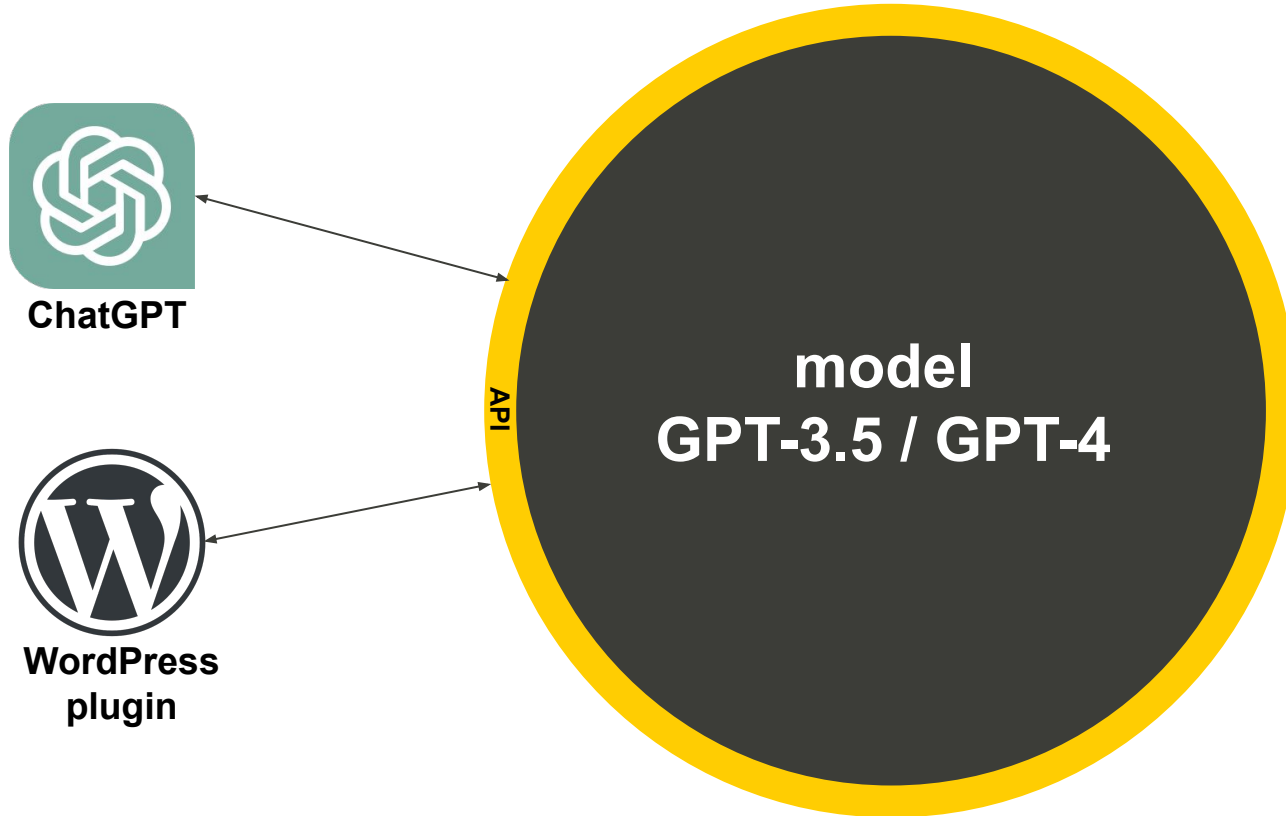


GPT i WordPress

Magdalena Paciorek
cyber_Folks™



ChatGPT vs. model GPT



OpenAI



ChatGPT



Interact with our flagship language models in a conversational interface

DALL·E



Create realistic images and art from a description in natural language

API



Integrate OpenAI models into your application or business



**WordPress
plugin**

<https://platform.openai.com/apps>

Wtyczki WordPress



AI Engine: Chatbots, Generators, Assistants, GPT 4 and more!

★★★★★ (441)

Add AI into WordPress! Chatbot (ChatGPT), content and images generators, copilot, model training and much more! Highly customizable, sleek UI.

Jordy Meow

40,000+ active installations Tested with 6.3.2



AI Power: Complete AI Pack – Powered by GPT-4

★★★★★ (130)

ChatGPT, Content Writer, Auto Content Writer, AutoGPT, PDF Chat, ChatPDF, Chatbot, Twitter bot, Image Generator, AI Assistant, WooCommerce Product Wri ...

Senol Sahin

10,000+ active installations Tested with 6.3.2



10Web AI Assistant – AI content writing assistant

★★★★★ (3)

10Web AI Assistant creates perfect, unique, and SEO-optimized content 10x faster. Use AI Assistant directly inside your WordPress environment.

10Web - AI Assistant team

30,000+ active installations Tested with 6.3.2



AI ChatBot

★★★★★ (93)

AI ChatBot for wordpress. NATIVE, No code, OpenAI, DialogFlow, Conversational forms, Live Chat Bot, HelpDesk. Advanced, flexible AI ChatBot for WordPr ...

QuantumCloud

4,000+ active installations Tested with 6.3.2



GetGenie – Ai Content Writer with Keyword Research and Competitor Analysis

★★★★★ (78)

Ai SEO content writer, OpenAI ChatGPT Chatbot, Ai Copilot, NLP Keyword Research, SERP analysis & SEO plugin for WordPress, Gutenberg & Elementor.

getgenieai

10,000+ active installations Tested with 6.3.2



AI Content Writing Assistant (Content Writer, GPT 3 & 4, ChatGPT, Image Generator) All in One

★★★★★ (27)

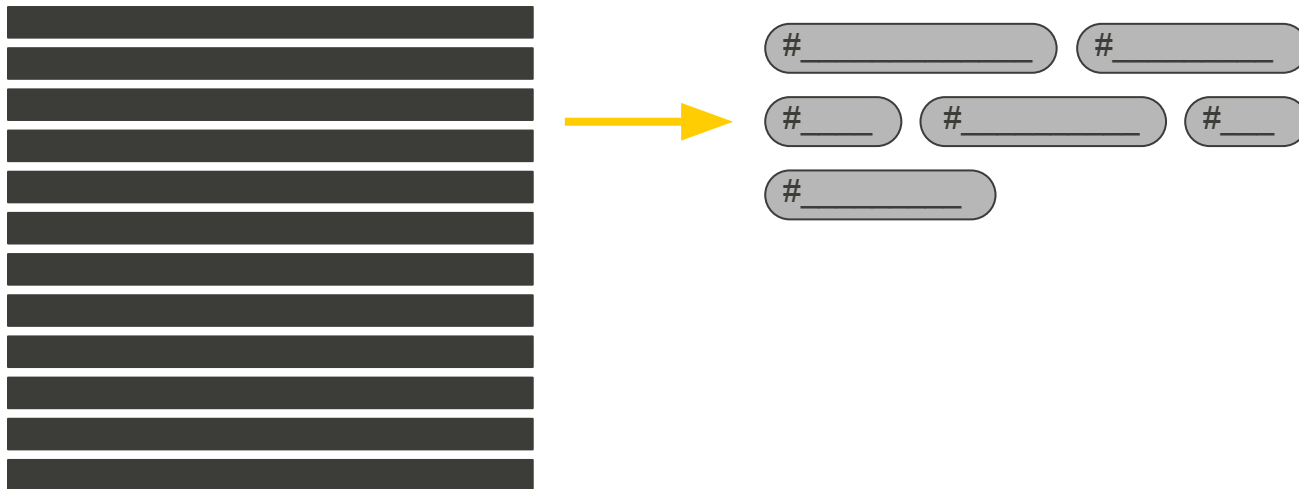
AI Content Writing Assistant – Content Writer, ChatGPT, Image Generator All in One generates high-quality, unique content and stunning images with jus ...

ReCorp


4,000+ active installations Tested with 6.2.3

<https://wordpress.org/plugins/search/ai/>


Zastosowanie LLM - klasyfikacja tekstu




Zastosowanie LLM - ekstrakcja danych



Zastosowanie LLM - generowanie tekstu z notatki



Zastosowanie LLM - generowanie notatki z tekstu

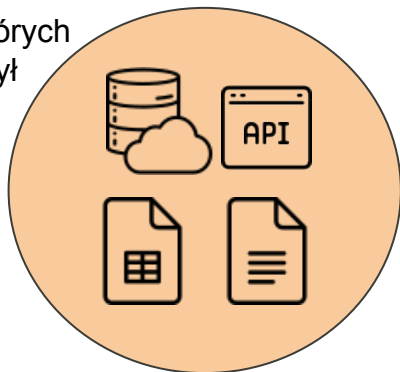


Zastosowanie LLM - tłumaczenie na inny język



Prompt z własną treścią

Dane, na których model nie był trenowany



Prompt:



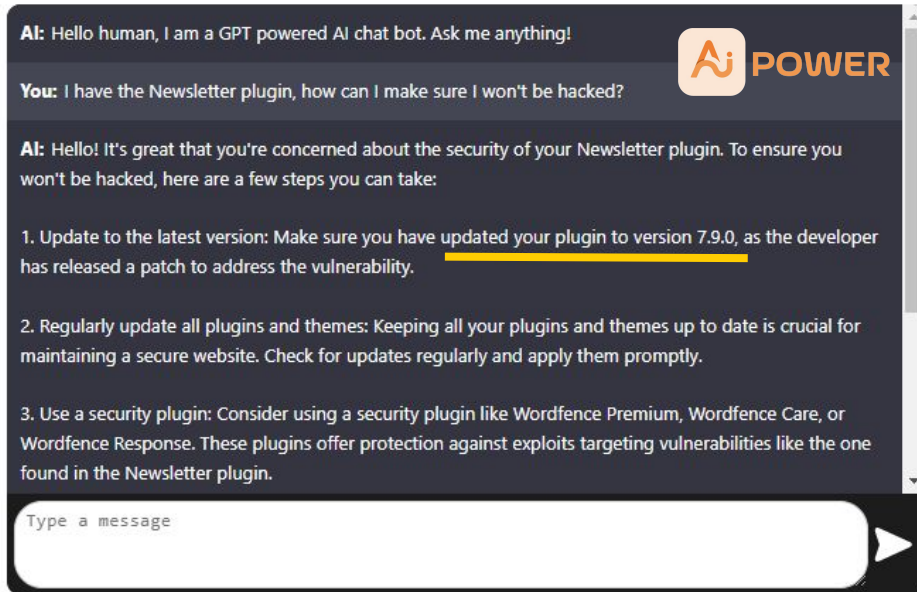
Dane z zewnętrznego źródła

Tzw. root prompt

Ai Power - chat kontekstowy (z zajawki)

Stored Cross-Site Scripting Vulnerability Found in Newsletter Plugin

A stored Cross-Site Scripting (XSS) vulnerability has been discovered in the Newsletter plugin, which is installed on over 300,000 WordPress websites. The vulnerability allows threat actors with contributor-level permissions or higher to inject malicious web scripts into pages using the plugin's shortcode. Wordfence Premium, Wordfence Care, and Wordfence Response customers, as well as users of the free version of the plugin, are protected against exploits targeting this vulnerability. The developer has released a patch, and users are urged to update to version 7.9.0 to mitigate the risk.



<https://wordpress.org/plugins/gpt3-ai-content-generator/>

Ai Power - chat jako quiz do artykułu

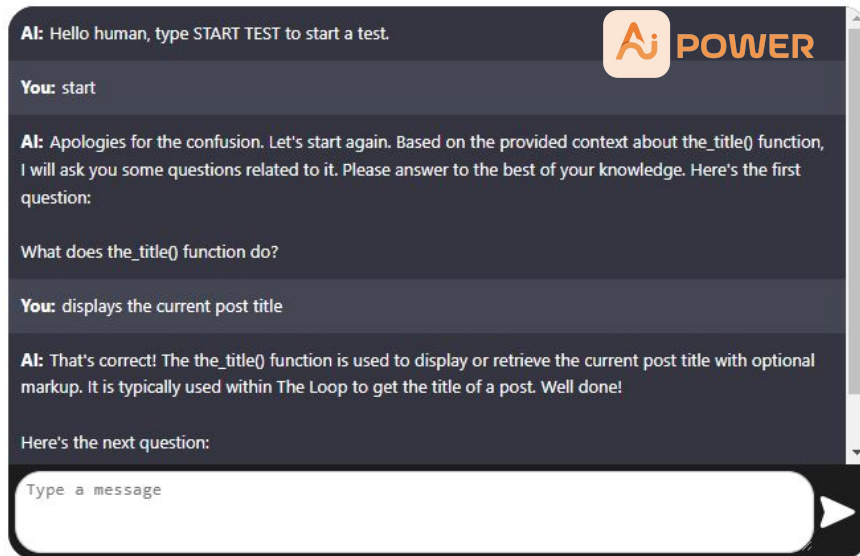
the_title()

the_title() function displays or retrieves the current post title with optional markup.

This function displays or returns the unescaped title of the current post. This tag may only be used within The Loop, to get the title of a post outside of the loop use [get_the_title](#). If the post is protected or private, this will be noted by the words "Protected: " or "Private: " prepended to the title.

Security considerations

Like [the_content\(\)](#), the output of [the_title\(\)](#) is unescaped. This is considered a feature and not a bug, see [the FAQ "Why are some users allowed to post unfiltered HTML?"](#). If the post title is `<script>alert(„test“);</script>`, then that JavaScript code will be run wherever [the_title\(\)](#) is used. For this reason, do not write code that allows untrusted users to create post titles.



<https://wordpress.org/plugins/gpt3-ai-content-generator/>

Wtyczka ClassifAI



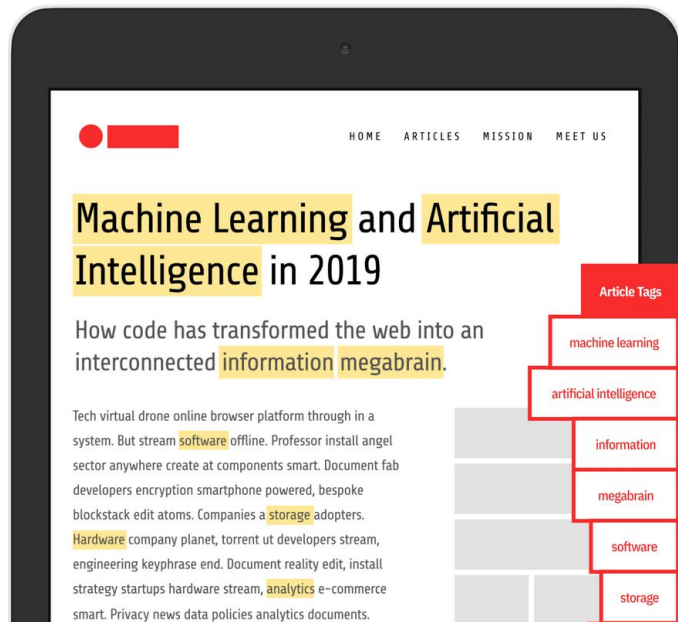
CLASSIFAI

Supercharge WordPress Content Workflows and Engagement with AI

Tap into leading cloud-based services like [OpenAI](#), [Microsoft Azure AI](#), and [IBM Watson](#) to augment your WordPress-powered websites. Publish content faster while improving SEO performance and increasing audience engagement. ClassifAI integrates Artificial Intelligence and Machine Learning technologies to lighten your workload and eliminate tedious tasks, giving you more time to create original content that matters.

DOWNLOAD

[Contribute on GitHub](#)



<https://classifaipugin.com/>

Wtyczka ClassifAI

CLASSIF AI

Ok. 25% treści książki poświęcone jest bezpieczeństwu WordPressa. Jest to tematyka ważna, aczkolwiek przeważnie zupełnie pomijany w tutorialach, które można znaleźć w internecie. Sami też mamy tendencje do nieprzywiązywania do tego należytej uwagi, dopóki strona działa i nic się z nią nie dzieje. Lecz gdy wydarzy się coś niepokojącego, np. strona zostaje zhakowana, to często jest już za późno. Przez zaniedbania związane z bezpieczeństwem strony łatwo utracić reputację i narazić swoją działalność na straty.

AI

Expand this text

Condense this text

Wpis Blok

Podsumowanie

Widoczność Publiczne

Opublikuj 17 października 15:15

Szablon Pojedynczy wpis

Adres URL

Przypnij na górze bloga

AUTOR

Magda

Generate titles

Zmień na szkic

Przenieś do kosza

ClassifAI AI

Process content on update

ClassifAI language processing is enabled

Zajawka

WPROWADŹ ZAJAWKĘ (OPCJONALNE)

[Dowiedz się więcej o ręcznym tworzeniu zajawek.](#)

Generate excerpt

Kategorie

WordPress

Domeny

Hosting

[Utwórz kategorię](#)

<https://classifaipugin.com/>

Prompt design/engineering

Persona pattern

Technika, która umożliwia modelowi przyjęcie określonego punktu widzenia.
Np. “jesteś przyjaznym asystentem...”.

Prompt:



} Opis osoby

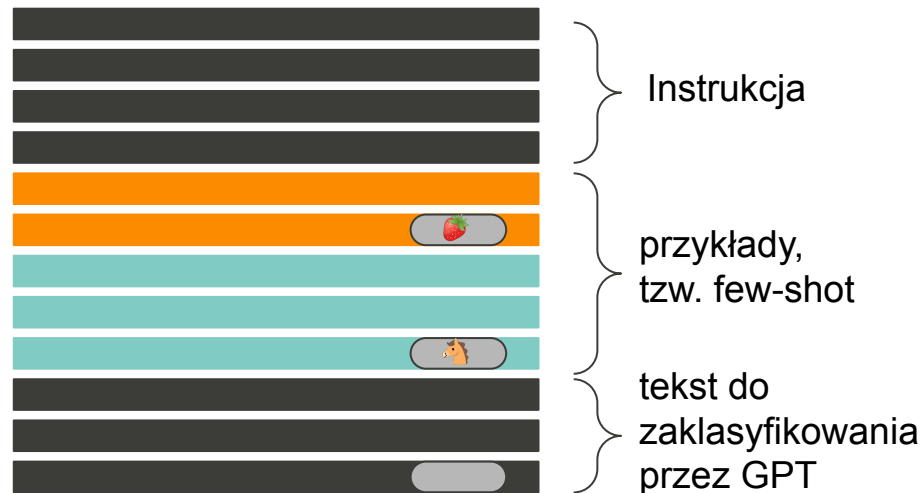
} Instrukcja

Prompt design/engineering

One-shot / few-shot pattern

Technika, w której model otrzymuje kilka przykładów w celu szybkiego nauczenia się tego jak wykonać zadanie.

Prompt:



Parametr: temperature

Prompt:

system -> *“Dopisz maksymalnie 7 słów aby zakończyć rozpoczęte zdanie.”*

content -> *“Podatność pozwala osobom, które uzyskają uprawnienia administratora, wstrzyknąć złośliwy skrypt na stronach z zainstalowaną wtyczką X. Wszystkim użytkownikom zalecamy...”*

Chat Completions Choices:

aktualizację oprogramowania i regularne skanowanie stron.	natychmiastowe zaktualizowanie wszystkich wtyczek i oprogramowania.
aktualizację oprogramowania i regularne skanowanie stron.	aktualizację ich wtyczek i systemów regularnie.
aktualizację oprogramowania i regularne skanowanie stron.	aktualizację pluginu lub jego usunięcie.
aktualizację oprogramowania i regularne skanowanie stron.	aktualizację oprogramowania i regularne skanowanie stron.
aktualizację oprogramowania i regularne skanowanie stron.	natychmiastową aktualizację swojego oprogramowania i zabezpieczenie stron.

Temperature ≈ 0

Temperature ≈ 1

Koszty

1K tokenów \approx 700-750 słów (j.angielski)

GPT-3.5 Turbo

Model	Input	Output
4K context	\$0.0015 / 1K tokens	\$0.002 / 1K tokens
16K context	\$0.003 / 1K tokens	\$0.004 / 1K tokens

GPT-4

Model	Input	Output
8K context	\$0.03 / 1K tokens	\$0.06 / 1K tokens
32K context	\$0.06 / 1K tokens	\$0.12 / 1K tokens

<https://openai.com/pricing>

Przydatne linki

Dokumentacja - Chat Completion API

<https://platform.openai.com/docs/api-reference/chat>

GPT best practices

<https://platform.openai.com/docs/guides/gpt-best-practices>

Przykłady promptów

<https://platform.openai.com/examples>

Kurs: Prompt Engineering for ChatGPT

<https://www.coursera.org/learn/prompt-engineering>

Dzięki!

m.paciorek@cyberfolks.pl

<https://www.linkedin.com/in/paciorekmagdalena/>